MINE KAGER

Vejledning til jeres kage

TRANSPORT · OPBEVARING · UDSKÆRING



Transport

- Placér kagen på en flad og stabil overflade i bilen – ikke på et bilsæde. Står kagen skævt, kan den revne.
- Tænd ikke for varmen i bilen under transporten. Kagen er dækket med smørcreme, og varme kan ødelægge dens konsistens.

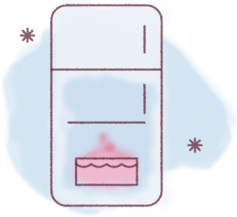

Opbevaring

- Opbevar kagen i køleskabet indtil ca. en time før servering, så smørcremen kan blive blød ved stuetemperatur.
- Har I madvarer med en kraftig lugt i køleskabet – fx pastrami, salami eller mad med stærk duft – så tag dem ud, så kagen ikke optager lugten.



Udskæring

- Fjern al pynt fra toppen, før I skærer kagen. Al pynten er spiselig – undtagen slikkepindepinde og de metaltråde, der holder pynten. **Fjern metaltrådene fra pynten, før den spises.**
- For at gøre kagen stabil er der stukket nogle sugerør ned i den. Møder I dem, når I skærer, så træk dem blot ud.

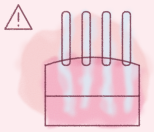

VIGTIGT: Kagen indeholder hårde elementer som sugerør og er derfor farlig at bruge til „face-smash“ / at skubbe nogens ansigt ned i kagen.

Vedhæftet: en kort video, der viser, hvordan kagen skæres.

Tak fordi I valgte Mine Kager ♡ Rigtig god fest!

minekager.dk · +45 71 33 86 05 · @minekager21